



# TÁROLÓHELYRENDSZEREK

**ÚJ.** Juno eszköztároló házak, Berry eszköztároló ház Vario motívum

**HÖRMANN**










4



14



30



# Tartalom

4	<b>Erős érvek a Hörmann mellett</b>
14	<b>Inspirációk</b>
16	<b>ÚJ.</b> Juno eszköztároló házak Design motívum
18	<b>ÚJ.</b> Juno eszköztároló házak Modern motívum
20	Juno kerti tárolódobozok
22	Berry eszköztároló házak Modern motívum
24	Berry eszköztároló házak Classic motívum
26	Berry eszköztároló házak Classic Air és Classic Air Plus motívumok
28	<b>ÚJ.</b> Berry eszköztároló házak Vario motívum
29	Berry tűzifatárolók
30	<b>Design, kialakítás, kiegészítők</b>
32	Juno és Berry eszköztároló házak áttekintése
33	Juno és Berry eszköztároló házak összehasonlítása
34	<b>ÚJ.</b> Juno eszköztároló házak lapostetővel
36	<b>ÚJ.</b> Juno eszköztároló házak nyeregtetővel
38	Juno kerti tárolódobozok
40	Berry eszköztároló házak félnyeregtetővel
41	Berry eszköztároló házak nyeregtetővel
42	Berry tűzifatárolók
44	Színek
45	Alap
46	<b>ÚJ.</b> Tartozékok Juno eszköztároló házakhoz
48	Tartozékok Berry eszköztároló házakhoz
50	Maximális előregyártás



# Felelősség generációk óta

A családi tulajdonban lévő Hörmann vállalat több mint 85 éves tapasztalatra tekint vissza az építési elemek szakértőjeként. Ez elkötelezettséget jelent a jelenlegi és a jövőbeli generációk számára is. Épp emiatt olyan fontos számunkra az ökológiai felelősség. Ezért fejlesztünk innovatív megoldásokat a fenntartható termékek és az intelligens környezetvédelem érdekében.





## „A JÓ NÉVÉRT MEG KELL DOLGOZNI.”

August Hörmann

A cégalapító szellemiségéhez hűen a Hörmann márkanév mára egyet jelent a valódi minőség fogalmával, és több mint 20 millió értékesített kapujával és meghajtásával a Hörmann Európa legsikeresebb gyártói közé tartozik. Az általános lefedettségű nemzetközi értékesítési- és szervizhálózatnak köszönhetően a Hörmann az Önök megbízható partnere a kiváló minőségű építési elemek piacán.



## ZÖLDEN GONDOLKODUNK ÉS ZÖLDEN CSELEKSZÜNK.

Családi vállalkozásként tudatában vagyunk a jövő nemzedékek iránti felelősségünknek, és a lakásépítéshez rendelkezésre álló összes terméket alapkivitelben CO<sub>2</sub>-semlegesen kínáljuk. A Hörmann fenntarthatósági stratégiájával a károsanyag-kibocsátás csökkentésére és kerülésére törekszük. Az összes európai gyártóüzemünk teljes villamosenergia-szükségletét 100%-ban megújuló energiából származó zöld árammal fedezzük. Emellett számos egyéb intézkedéssel csökkentjük fogyasztásunkat, és évente több mint 75000 tonna CO<sub>2</sub>-t takarítunk meg. A fennmaradó kibocsátást a ClimatePartnerrel együttműködve, tanúsítvánnyal rendelkező klímavédelmi projektek támogatásával kompenzáljuk.



További információk itt találhatóak:

[www.hoermann.com/sustainability](http://www.hoermann.com/sustainability)



**ClimatePartner**  
tanúsított termék  
[climate-id.com/XNEBKC](https://climate-id.com/XNEBKC)




CO<sub>2</sub>  
számítás  
csökkentés  
hozzájárulás



# Márkaminőség Made in Europe

A Hörmann családi vállalat egy kézből kínálja az építkezéshez és a felújításhoz szükséges összes fontos elem mellett az innovatív tárolóhelyrendszereket is. Ezeket szakosodott gyáregységekben, a legújabb műszaki megoldásokat alkalmazva gyártjuk. Emellett munkatársaink új termékeken, folyamatos fejlesztéseken és a részletek javításán is intenzíven dolgoznak. Így szabadalmakat és egyedülálló megoldásokat dobunk piacra.







20 év  
garancia\*

**GARANTÁLTAN TARTÓS.** A tárolóhelyrendszerek minden lényeges alkatrészét a Hörmann saját maga fejleszti és gyártja. Hosszan tartó, valós feltételek melletti tesztelés gondoskodik a jól bevált sorozatgyártású termékek Hörmann által garantált minőségéről. Ez okból, illetve a kompromisszumok nélküli minőségbiztosításnak köszönhetően a Hörmann 20 év garanciát ad önnek a Juno eszköztároló házakra, a Juno kerti tárolódobozokra, a Berry eszköztároló házakra és a Berry tűzifatárolókra.

\* A részletes jótállási feltételeket az alábbi weboldalon találja: [www.hormann.hu](http://www.hormann.hu)

**BIZTONSÁG ÖNNEK ÉS CSALÁDJÁNAK.** A Hörmann tárolóhelyrendszerei minőségükkel és nagyfokú biztonságukkal győznek meg. Ráadásul az összes Berry eszköztároló ház és Berry tűzifatároló porszórt tűzihorganyzott acéllemezből készül. Egyetlen éles szél nélkül, és jó minőségű ajtókkal, zárakkal és pántokkal. Ez biztonságot ad Önnek és a családjának a mindennapokban.





# A fém tárolóhelyrendszerek rendkívüli előnyei

A fém tárolóhelyrendszereknek számos előnyük van egy faházsal szemben. Nem éghetők, és nem vetemednek meg. A tűzihorganyzott acéllemez miatt kevés karbantartást igényelnek, valamint időjárás- és penészállóak. A felhasznált acél 25%-ban újrahasznosított anyagból áll. Ezek az eszköztároló házak, tűzifatárolók és kerti tárolódobozok 100%-ban újrahasznosíthatók. Egy további előny: a kényelmes, közel 2 méteres átjárómagasság megkönnyíti a bejutást, és magasabb, mint más gyártók hasonló eszköztároló házai.





**Csak a Hörmann-nál**

Akár 1,5 mm-es anyagtartósság

**STABIL KIALAKÍTÁSSAL.** A tárolóhelyrendszerek nagyfokú stabilitását a robusztus acél keretszerkezet biztosítja. Az optimális biztonság és a hosszú élettartam érdekében az anyagtartósság max. 1,5 mm. Minden csavar és zsanér horganyzott, és így az oxidáció ellen védettek. Az eszköztároló házakat alapfelszereltségként megbízható ajtózárrakkal és kiváló minőségű pántokkal látjuk el. A zárban lévő sorozatgyártott hengerzárbetét biztosítja, hogy értékes tárgyakat, például e-kerékpárokat is biztonságosan tárolhasson.

**SZÉLBEN ÉS ROSSZ IDŐBEN.** A Hörmann eszköztároló házak zárt ajtó mellett, és az alapra lehorgonyozva akár 150 km/órás szélsősebességnek és 150 kg/m<sup>2</sup> hóterhelésnek is ellenáll.

**Csak a Hörmann-nál**

sorozatgyártott alumínium padlókerettel:  
a rozsdá elleni védelemért és a nagyobb stabilitásért

A Berry alumínium padlókeret-profil rögzítése járólapokra (példa a horgonyzásra)



A Berry alumínium padlókeret-profil rögzítése egyenletes alapterületen csavarozható aljzattal



CÍMOLDAL. Juno eszköztároló ház  
Design félnyeregterítő, RAL 9007  
szürkealumínium,  
Méret: JFD 14, 1-szárnyú kivitel;  
Juno kerti tárolódoboz, RAL 9007 szürke  
alumínium, méret 1620-as típus

2. OLDAL. Juno eszköztároló ház  
Modern lapostető, RAL 7016 antracitszürke,  
Méret: JFD 13, 2-szárnyú kivitel

BALRA. Juno eszköztároló ház  
Modern nyeregterítő, RAL 7016 antracitszürke,  
Méret: JSD 7, 2-szárnyú kivitel


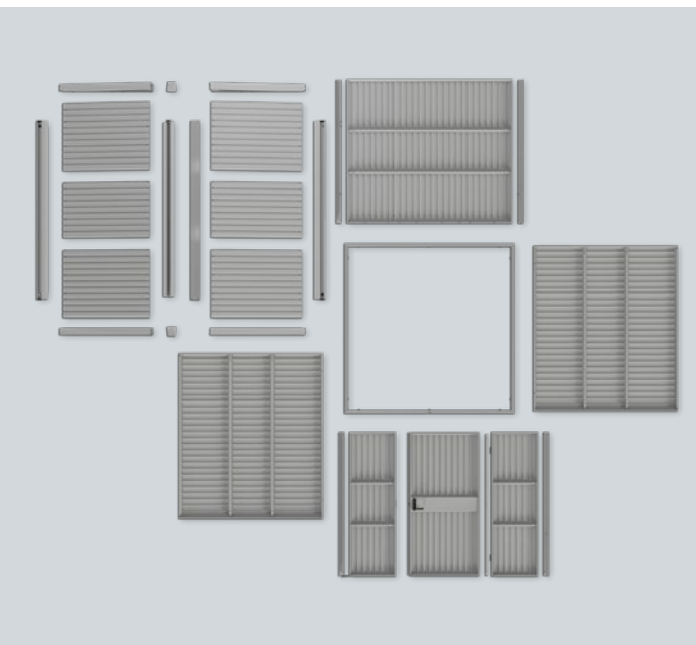


# Alaposan odafigyelve a részletekre

A Hörmann minden tárolóhelyrendszerét a külön részleteket és a mindennapi funkcionalitást figyelembe véve fejleszti. A kiváló minőségnek és a stabil formának köszönhetően Ön sok örömét fogja lelni Hörmann eszköztároló házában, tűzifatárolójában vagy kerti tárolódobozában. Kényeztesse magát a nagy tárolóhely-kínálattal és a hozzátartozó kényelemmel a legapróbb részletekig.







**Csak a Hörmann-nál**

gyors és egyszerű szerelés

### **GYORS ÉS EGYSZERŰ SZERELÉS.**

Az összes Berry tárolóhelyrendszer maximális előregyártottsági fokkal kerül kiszállításra.

A megfelelő szerszám része a szállított tartalomnak. A felépítés és a szerelés így egyszerűen és gyorsan kivitelezhető.

→ További információt a 50. oldaltól talál.

### **HAJSZÁLPONTOS KOMBINÁLÁS.**

Az egységes és összehangolt megjelenés érdekében a Berry tűzifatárolók és a Berry eszköztároló házak (opcionálisan választott RAL színben) valamint a Juno kerti tárolódobozok és Juno eszköztároló házak összehangolhatók egymással.

A Berry tűzifatárolók magassága tökéletesen illeszkedik az Berry eszköztároló házakhoz.

**ÁLLÍTHATÓ MAGASSÁGÚ PÁNTOK.** A Berry eszköztároló házak összes pántja alapkitételben állítható magasságú, így az ajtó gyorsan és egyszerűen beállítható.

**Csak a Hörmann-nál**


Rejtett elhelyezésű pántok

**REJTETT ELHELYEZÉSŰ PÁNTOK.** A Juno eszköztároló házak rejtett ajtópántjai, amelyek összekötik az ajtólapot és az ajtótokkeretet, és kívülről nem láthatók, harmonikus megjelenést biztosítanak.



# Zölden gondolkodunk

A tetőzöldítés számos előnnyel jár a környezet és az épület számára egyaránt. Egyrészt javítja a levegőminőséget azzal, hogy kiszűri a káros anyagokat a levegőből, és oxigént állít elő. Másrészt a tetőzöldítés csökkenti a hőhatást a beépített városi területeken, mivel sokkal kevesebb hőt nyel el, mint a hagyományos tetők. A zöldtető elnyeli hangot, és így csökkenti a zajt. Képes esővíz felvételére és szűrésére, mielőtt az a csatornába kerülne, ami hozzájárul a jobb vízminőséghez. A zöldtető ezzel egyidejűleg időjárás, például jégverés elleni védelemként szolgál.







**NAGYSZERŰ TETŐZÖLDÍTÉS.** Minden Berry eszköztároló ház ellátható egy tetőkerettel a zöldtetőhöz való előkészítésként.

**ÚJ.** A nyeregtetős Berry eszköztároló házak is elláthatók egy zöldtetővel.

A rendszert maximum 65 kg/m<sup>2</sup> telített súlyra tervezték.

→ A tetőkeretről további információkat a 48. oldaltól talál.



**BAL OLDAL.** Berry eszköztároló ház félnyeregtetővel, Modern motívum, 3. típus, RAL 7016 antracitszürke

**FENT.** Tetőkeret zöldtetőhöz

**KÖZÉPEN.** A zöldtetőelemek felosztása

**ÚJ.** LENT. Tetőkeret nyeregtetős Berry eszköztároló házhoz, Classic motívum, 3. típus, RAL 7039 kvarcszürke











# Inspirációk

- 16 **ÚJ.** Juno eszköztároló házak  
Design motívum
- 18 **ÚJ.** Juno eszköztároló házak  
Modern motívum
- 20 Juno kerti tárolódobozok
- 22 Berry eszköztároló házak  
Modern motívum
- 24 Berry eszköztároló házak  
Classic motívum
- 26 Berry eszköztároló házak Classic Air  
és Classic Air Plus motívumok
- 28 **ÚJ.** Berry eszköztároló házak  
Vario motívum
- 29 Berry tűzifatárolók






FENT. Juno eszköztároló ház nyeregtetővel, Design, RAL 7016 antracitszürke, méret JSD 5, 1-szárnyú kivitel

BALRA LENT. Alapkivitelben mechanikus kirögzítőegységgel és gázrugóval

ALUL KÖZÉPEN. Tartozék polcclap és lehajtható asztal, opcionális padlótól a mennyezetig érő ragasztott biztonsági üvegből készült ablak

JOBBRA LENT. Juno eszköztároló ház lapostetővel, Design, RAL 9007 szürkealumínium, méret JFD 13, 1-szárnyú kivitel





# ÚJ. Juno eszköztároló ház Design motívum

Csak a Hörmann-nál

alapfelszereltségként padlótól-  
a mennyezetig erő ragasztott  
biztonsági üvegből készült ablak

**MODERN KIALAKÍTÁS REJTETT PÁNTOKKAL.** A Juno eszköztároló házzal egy olcsó megoldást kínálunk Önnek anélkül, hogy le kellene mondania az elismert Hörmann minőségről. A Juno eszköztároló ház dizánját a széles lamellák határozzák meg, amelyek elegáns megjelenést kölcsönöznek a házikónak. A 4 mm vastagságú, ragasztott biztonsági üvegből készült, opcionális üvegezési elem természetes fénnel árasztja el az eszköztároló házat, emellett törésálló és nem törik szilánkokra.

→ További információt a 30. oldaltól talál.

→ A kiegészítőről további információkat a 48. oldaltól talál.







FENT. Juno eszköztároló ház nyeregtetővel, Modern, RAL 9007 szürkealumínium, méret JSD 6, 1-szárnyú kivitel;

BALRA LENT. opcionális kinti bicolor kivitel

JOBBRA LENT. Juno eszköztároló ház lapostetővel, Modern, CH 703 antracit metál, méret JFD 14, 2-szárnyú kivitel





# ÚJ. Juno eszköztároló ház Modern motívum

**NAGY VÁLASZTÉK.** Az új Juno eszköztároló ház termékcsalád a méretek széles választékával érkezik. A lapostetős eszköztároló házakat 11 méretben kínáljuk, nyeregtetővel 14 méretben is elérhetők. Úgy minden kertmérethez és -formához megtalálja a megfelelő eszköztároló házat.

→ További információkat a Modern motívumról a 32. oldaltól talál.







Kiváló minőségű tárolóhely az erkélyre és a kertbe. A kiváló minőségű coil-coating bevonattal ellátott acéllemeznek köszönhetően a Juno kerti tárolódoboz különösen tartós, valamint időjárás- és penészálló. Kiválóan alkalmas párnák, játékok, kerti és teraszon használt eszközök tárolására az erkélyen vagy a kertben.

→ További információkat a 44. oldaltól talál.





# Juno kerti tárolódoboz

Biztonságosan elpakolva. A biztonságról a fém vasalatokkal ellátott kétpontos reteszelés és a fedélbe integrált hengerzár gondoskodik. Alap kivitelben állítható magasságú lábak és a lecsapódásgátlók további kényelmet biztosítanak.

→ További információt a 44. oldaltól talál.

BALRA. RAL 9007 szürkealumínium, méret: 1320-as típus

LENT. RAL 7016 antracitszürke, méret: 1620-as típus







14 / 15. OLDAL. Berry eszköztároló ház  
Modern motívum, félnyeregtesítő,  
RAL 7016 antracitszürke, méret 3. típus,  
1-szárnyú kivitel,  
Berry tűzifatároló, Modern motívum,  
RAL 7016 antracitszürke, méret 1. típus,  
Juno kerti tárolódoboz, RAL 7016  
antracitszürke, méret 1620-as típus

FELÜL. RAL 6013 nádzöld,  
Méret: 2. típus, 1-szárnyú kivitel

BALRA LENT. Kerékpártartó kiegészítő

JOBBRA. RAL 9007 szürkealumínium,  
méret 3. típus, 2-szárnyú kivitel



# Berry eszköztároló ház

## Modern motívum

**VONZÓ ÉS KÉNYELMES.** A széles lamellák révén a Modern Berry eszköztároló ház elegáns külsővel rendelkezik. A félnyeregvetős változatnál a karcmentes Duratec üvegezésű felülvilágító gondoskodik a természetes fény bejutásáról. A kiváló minőségű anyagoknak köszönhetően Ön sokáig örömet leli Hörmann eszköztároló házában.

→ További információt a 30. oldaltól talál.





# Berry eszköztároló ház Classic motívum

**IDŐÁLLÓ ÉS STÍLUSOS.** A Berry Classic eszköztároló ház keskeny és függőleges lamellái időtlenül ötvözik a stílust és a formákat.

A félnyeregvetős változatnál a gyári karcmentes Duratec üvegezésű felülvilágító gondoskodik a természetes fény bejutásáról.

→ További információt a 30. oldaltól talál.



BALRA FENT. RAL 5014 galambkék,  
méret: 1. típus, 2-szárnyú kivitel,


JOBBRA FENT. RAL 7040 ablakszürke,  
méret: 2. típus, 2-szárnyú kivitel

BALRA LENT. RAL 5014 galambkék,  
méret: 1. típus, 2-szárnyú kivitel,  
opcionális alumínium LED-es  
mágneses lámpával

JOBBRA LENT. Tartozék növényfuttató  
rács és áthajtórampa küszöbhez







**TARTOZÉK.** Az eszköztároló házak három különböző méretben kínálnak elegendő tárolóhelyet. A kerti szerszámoktól a kerékpárokig – minden optimálisan tárolható. A számos választható kiegészítővel, mint pl. a sarokpolccal, a felhajtható asztallal és a kerékpártartóval helyet spórolhat és rendet teremthet.

→ További kiegészítőket a 48. oldaltól talál.





## Berry eszköztároló ház Classic Air Plus motívum



FELÜL: Classic Air Plus motívum,  
RAL 7040 ablakszürke, nyeregtetővel,  
méret: 3. típus, 2-szárnyú kivitel

TELJESEN BALRA: Kiegészítő külső  
áthajtórámpa küszöbhez

BALRA: Alumínium bordáslemez aljzat  
kiegészítő

JOBBRA LENT: Classic Air motívum,  
RAL 7016 antracitszürke, félnyeregtetővel,  
méret: 3. típus, 2-szárnyú kivitel



# Berry eszköztároló ház Classic Air motívum



**LEVEGŐS ÉS SZILÁRD.** Az új Classic Air és Classic Air Plus Berry eszköztároló házak oldalán és hátulján sorban elhelyezkedő lyukak gondoskodnak a természetes szellőzésről és a nappali fény bejutásáról. Ideálisak kukák vagy kerékpárok tárolóhelyeként. Mindkét motívum egyaránt kapható félnyeregtetővel és nyeregtetővel. Hulladéktárolóként való használatra alumínium fogadószerkezet és alumínium bordáslemez aljzat kiegészítőt ajánlunk.

→ A Classic Air motívumról további információkat a 32. oldaltól talál.

→ A kiegészítőről további információkat a 48. oldaltól talál.







## ÚJ. Berry eszköztároló ház Vario motívum

**A VÁLASZTÁS AZ ÖNÉ.** Az új Variomotívummal a ház fal- és ajtóelemeit saját maga burkolhatja be, így igényei szerint alakíthatja ki azokat. Öntől függ, hogy fát, laminátumokat vagy expandált lemezt választ. Így tökéletesen illeszkedhet az eszköztároló ház a kerti hangulathoz.

→ További információt a 30. oldaltól talál.

LEGFELÜL. Berry eszköztároló ház, Vario motívum, helyszíni burkolattal

BAL FENT. 3 példa kitöltésre, laminátumok (pl. HPL-laminátumok) és expandált lemezek

JOBBRA FENT. Berry eszköztároló ház Vario motívum, kitöltés nélkül





# Berry tűzifatároló Modern motívum

**VÉDETT ÉS HASZNÁLATRA KÉSZ.** A Berry tűzifatárolók tűzihorganyzott, formatartó acéllemezéből készülnek, és így majdnem karbantartásmentesek. A praktikus tárolóraktár kétféle motívummal és méretben áll rendelkezésre. A Modern motívumot elegáns és korszerű megjelenés jellemzi. Tűzifája itt tökéletesen védve van az időjárási hatásoktól.

→ Sorozatgyártott merevítéssel vagy opcionális hátfallal kapható. További információt a 42. oldaltól talál.

# Berry tűzifatároló Classic motívum

**SZÁMOS VÁLASZTHATÓ SZÍN.** A Berry tűzifatároló esetében a két motívum, a Classic és Modern mellett kilenc szabványos szín, valamint opcionálisan választható RAL-szín konfigurálható. A tűzifatárolók nem csak színben, hanem magasságban is optimálisan kombinálhatók a Berry eszköztároló házakkal.

→ További információt a 42. oldaltól talál.




FELÜL. Modern motívum, RAL 7016 antracitszürke  
Méret: 1. típus, hátfallal  
JOBBRA. Classic motívum, RAL 9007 szürkealumínium  
Méret: 2. típus, merevítéssel









# Dizájn Felszereltség Kiegészítők

- 32 Juno és Berry eszköztároló házak áttekintése
- 33 Juno és Berry eszköztároló házak összehasonlítása
- 34 **ÚJ.** Juno eszköztároló házak lapostetővel
- 36 **ÚJ.** Juno eszköztároló házak nyeregtetővel
- 38 Juno kerti tárolódobozok
- 40 Berry eszköztároló házak félnyeregtetővel
- 41 Berry eszköztároló házak nyeregtetővel
- 42 Berry tűzifatárolók
- 44 Színek
- 45 Alap
- 46 **ÚJ.** Tartozékok Juno eszköztároló házakhoz
- 48 Tartozékok Berry eszköztároló házakhoz
- 50 Maximális előregyártás



# Juno eszköztároló házak és Berry eszköztároló házak

Áttekintés

## Juno eszköztároló házak

Modern dizájn rejtett pántokkal

### Lapostető

11 Design motívum

12 Modern motívum



### Nyereggtető

13 Design motívum

14 Modern motívum



## Berry Eszköztároló házak

Kiváló stabilitás és egyszerű szerelés

### Félnyereggtető

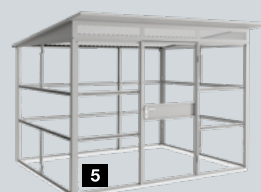
1 Modern motívum

2 Classic motívum

3 Classic Air motívum

4 Classic Air Plus motívum

5 ÚJ. Vario motívum



### Nyereggtető

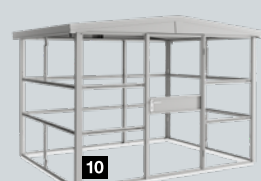
6 Modern motívum

7 Classic motívum

8 Classic Air motívum

9 Classic Air Plus motívum

10 ÚJ. Vario motívum





## Juno eszköztároló házak

Modern dizájn rejtett pántokkal

- Nyeregtető és lapostető
- Nagyobb átjárómagasság és -szélesség, mint más gyártók hasonló eszköztároló házainál
- Alapkivitelben 3 szín
- Nincs egyedi RAL-szín
- 11 lapostető méret, 14 nyeregtető méret
- 2 motívum: „Modern” és „Design”
- Moduláris szerelés – különálló 480 mm-es falelemek
- Fal- és tetőlemez vastagsága 0,5 mm
- Stabilitás az 1,5 mm anyagvastagságú csavarozott alap- és tetőkeretnek köszönhetően
- Opcionálisan padlótól a mennyezetig érő ablakok 4 mm-es ragasztott biztonsági üveggel igényelhetők
- 1-szárnyú és 2-szárnyú kivitel lehetséges
- Rejtett elhelyezésű pántok, 3 dimenzióban állíthatók
- Opcionális alumínium aljzati keret
- Gondosan megmunkált élek a sérülésveszély minimalizálása érdekében
- Alig látható csavarok
- Szélterhelés 150 km/óra / hóterhelés 150 kg/m<sup>2</sup>
- Nem lehetséges tetőkeret zöldtetőhöz
- Opcionálisan bicolor megoldás lehetséges
- Kiváló minőségű coil-coating bevonat (előnye: világosabb belső a RAL 9002 törtfehér színnek köszönhetően)
- 20 év jótállás
- Alapfelszereltségként nemesacél kilincsgarnitúra
- Lapostető kivitelnél alapfelszereltség két esővíz-lefolyócső

## Berry Eszköztároló házak

Kiváló stabilitás és egyszerű szerelés

- Nyeregtető és félnyeregtető
- Nagyobb átjárómagasság és -szélesség, mint más gyártók hasonló eszköztároló házainál
- Alapkivitelben 9 szín
- Egyedi RAL-szín
- 3 méret
- 2 motívum: „Classic” és „Modern”
- Egyszerű és gyors szerelés – magas előregyártottsági fok a vázszerkezetnek köszönhetően
- Fal- és tetőlemez vastagsága 0,5 mm és 0,65 mm között
- Stabilitás a csőacél vázszerkezetű falaknak köszönhetően – 1,5 mm anyagvastagságú tokra való pántrészek
- Opcionálisan kis ablakok Duratec üvegezéssel igényelhetők
- 1-szárnyú és 2-szárnyú kivitel lehetséges
- Állítható magasságú pántok
- Az ár tartalmazza az alumínium padlókeretet
- Nincsenek éles élek, így a gyermekek számára is biztonságos
- Alig látható csavarok
- Szélterhelés 150 km/óra / hóterhelés 150 kg/m<sup>2</sup>
- Opcionálisan tetőkeret lehetséges zöldtetőhöz
- Bicolor megoldás nem lehetséges
- Kívül-belül porszórt horganyzott acéllemez
- 20 év jótállás
- Alapfelszereltségként műanyag kilincsgarnitúra
- Opcionális esővíz-lefolyócsövek



# ÚJ. Juno eszköztároló házak lapostetővel

Méretetek



	JFD 4	JFD 5	JFD 6	JFD 7	JFD 8
Külméret falelem (szélesség x mélység)	214 x 166 cm	214 x 214 cm	214 x 262 cm	214 x 310 cm	262 x 166 cm
Teljes magasság lapostetővel (Magasság)	220 cm	220 cm	220 cm	220 cm	220 cm
Külső méretek lapostetővel (szélesség x mélység)	229 x 181 cm	229 x 229 cm	229 x 277 cm	229 x 325 cm	277 x 181 cm
Elemmagasság	200 cm	200 cm	200 cm	200 cm	200 cm
Alap külmérete (szélesség x mélység)	227 x 179 cm	227 x 227 cm	227 x 275 cm	227 x 323 cm	275 x 179 cm
Eszköztároló ház belső méretek (szélesség x mélység)	205 x 157 cm	205 x 205 cm	205 x 253 cm	205 x 301 cm	253 x 157 cm
Padlókeret külső méretek (szélesség x mélység)	212 x 164 cm	212 x 212 cm	212 x 260 cm	212 x 308 cm	260 x 164 cm
Eszköztároló ház átjárómagasság (Magasság)	195 cm	195 cm	195 cm	195 cm	195 cm
Eszköztároló ház átjárószélesség (1-szárnyú / 2-szárnyú)	92 cm/140 cm	92 cm/140 cm	92 cm/140 cm	92 cm/140 cm	92 cm/140 cm
Bruttó úrtartalom <sup>1</sup>	7,4 m <sup>3</sup>	9,6 m <sup>3</sup>	11,7 m <sup>3</sup>	13,9 m <sup>3</sup>	9,1 m <sup>3</sup>
Szélterhelés	150 km/h	150 km/h	150 km/h	150 km/h	150 km/h
Hóteher	150 kg/m <sup>2</sup>	150 kg/m <sup>2</sup>	150 kg/m <sup>2</sup>	150 kg/m <sup>2</sup>	150 kg/m <sup>2</sup>

<sup>1</sup> Kérjük, tájékozódjon a helyi építési előírásokról.



## Alapfelszereltségként rejtett elhelyezésű pántok



A rejtett pántok, amelyek csukott ajtó mellett kívülről nem láthatók, harmonikus megjelenést biztosítanak.

## Alapfelszereltségként mechanikus kirögztőegységek



A szabályozott nyitáshoz és záráshoz – lassított megálláshoz és automatikus záráshoz – a mechanikus kirögztőegységek a szállított tartalom részét képezik.



## Alapfelszereltségként ragasztott biztonsági üvegezés a padlótól a mennyezetig érő ablakoknál




Az alapfelszereltségként ragasztott biztonsági üvegezéssel ellátott padlótól a mennyezetig érő ablakok biztosítják a természetes fény bejutását, valamint törésállóak és nem törnek szilánkosra. Így kevésbé érzékeny az időjárási hatásokkal szemben is.




JFD 9	JFD 10	JFD 11	JFD 12	JFD 13	JFD 14
262 × 214 cm	262 × 262 cm	262 × 310 cm	310 × 214 cm	310 × 262 cm	310 × 310 cm
220 cm	220 cm	220 cm	220 cm	220 cm	220 cm
277 × 229 cm	277 × 277 cm	277 × 325 cm	325 × 229 cm	325 × 277 cm	325 × 325 cm
200 cm	200 cm	200 cm	200 cm	200 cm	200 cm
275 × 227 cm	275 × 275 cm	275 × 323 cm	323 × 227 cm	323 × 275 cm	323 × 323 cm
253 × 205 cm	253 × 253 cm	253 × 301 cm	301 × 205 cm	301 × 253 cm	301 × 301 cm
260 × 212 cm	260 × 260 cm	260 × 308 cm	308 × 212 cm	308 × 260 cm	308 × 308 cm
195 cm	195 cm	195 cm	195 cm	195 cm	195 cm
92 cm/140 cm	92 cm/140 cm	92 cm/140 cm	92 cm/140 cm	92 cm/140 cm	92 cm/140 cm
11,7 m³	14,4 m³	17,0 m³	13,9 m³	17,0 m³	20,1 m³
150 km/h	150 km/h	150 km/h	150 km/h	150 km/h	150 km/h
150 kg/m²	150 kg/m²	150 kg/m²	150 kg/m²	150 kg/m²	150 kg/m²


#### Standard színek



1



2



3

#### Külső standard színek

- 1 RAL 9007 Szürkealumínium
- 2 RAL 7016 Antracitszürke
- 3 CH 703 Antracit metál



4

#### Belső standard szín

- 4 RAL 9002 Törtfehér

# ÚJ. Juno eszköztároló házak nyeregtetővel

Méretetek



	JSD 1 <sup>1</sup>	JSD 2 <sup>1</sup>	JSD 3	JSD 4	JSD 5	JSD 6
Külméret falelem (szélesség x mélység)	166 x 118 cm	166 x 166 cm	214 x 118 cm	214 x 166 cm	214 x 214 cm	214 x 262 cm
Teljes magasság a nyeregtetővel együtt (Magasság)	219 cm	219 cm	223 cm	223 cm	223 cm	223 cm
Külméret nyeregtetővel (szélesség x mélység)	189 x 133 cm	189 x 181 cm	237 x 133 cm	237 x 180 cm	237 x 229 cm	237 x 277 cm
Elemmagasság	200 cm	200 cm	200 cm	200 cm	200 cm	200 cm
Alap külmérete (szélesség x mélység)	179 x 131 cm	179 x 179 cm	227 x 131 cm	227 x 179 cm	227 x 227 cm	227 x 275 cm
Eszköztároló ház belső méretek (szélesség x mélység)	157 x 109 cm	157 x 157 cm	205 x 109 cm	205 x 157 cm	205 x 205 cm	205 x 253 cm
Padlókeret külső méretek (szélesség x mélység)	164 x 116 cm	164 x 164 cm	212 x 116 cm	212 x 164 cm	212 x 212 cm	212 x 260 cm
Eszköztároló ház átjárómagasság (Magasság)	195 cm	195 cm	195 cm	195 cm	195 cm	195 cm
Eszköztároló ház átjárószélesség (1-szárnyú / 2-szárnyú)	92 cm	92 cm	92 cm/140 cm	92 cm/140 cm	92 cm/140 cm	92 cm/140 cm
Bruttó úrtartalom <sup>2</sup>	4,1 m <sup>3</sup>	5,7 m <sup>3</sup>	5,3 m <sup>3</sup>	7,5 m <sup>3</sup>	9,6 m <sup>3</sup>	11,8 m <sup>3</sup>
Szélterhelés	150 km/h	150 km/h	150 km/h	150 km/h	150 km/h	150 km/h
Hóteher	150 kg/m <sup>2</sup>	150 kg/m <sup>2</sup>	150 kg/m <sup>2</sup>	150 kg/m <sup>2</sup>	150 kg/m <sup>2</sup>	150 kg/m <sup>2</sup>

<sup>1</sup> csak 1-szárnyú ajtóval rendelhető

<sup>2</sup> Kérjük, tájékozódjon a helyi építési előírásokról.



## Alapfelszereltségként rejtett elhelyezésű pántok



A rejtett pántok, amelyek csukott ajtó mellett kívülről nem láthatók, harmonikus megjelenést biztosítanak.

## Alapfelszereltségként mechanikus kirögztőegységek



A szabályozott nyitáshoz és záráshoz – lassított megálláshoz és automatikus záráshoz – a mechanikus kirögztőegységek a szállított tartalom részét képezik.



## Alapfelszereltségként ragasztott biztonsági üvegezés a padlótól a mennyezetig érő ablakoknál



Az alapfelszereltségként ragasztott biztonsági üvegezéssel ellátott padlótól a mennyezetig érő ablakok biztosítják a természetes fény bejutását, valamint törésállóak és nem törnek szilánkosra. Így kevésbé érzékeny az időjárási hatásokkal szemben is.



JSD 7	JSD 8	JSD 9	JSD 10	JSD 11	JSD 12	JSD 13	JSD 14
214 × 310 cm	262 × 166 cm	262 × 214 cm	262 × 262 cm	262 × 310 cm	310 × 214 cm	310 × 262 cm	310 × 310 cm
223 cm	227 cm	227 cm	227 cm	227 cm	231 cm	231 cm	231 cm
237 × 325 cm	285 × 181 cm	285 × 229 cm	285 × 277 cm	285 × 325 cm	333 × 229 cm	333 × 277 cm	333 × 325 cm
200 cm	200 cm	200 cm	200 cm	200 cm	200 cm	200 cm	200 cm
227 × 323 cm	275 × 179 cm	275 × 227 cm	275 × 275 cm	275 × 323 cm	323 × 227 cm	323 × 275 cm	323 × 323 cm
205 × 301 cm	253 × 157 cm	253 × 205 cm	253 × 253 cm	253 × 301 cm	301 × 205 cm	301 × 253 cm	301 × 301 cm
212 × 308 cm	260 × 164 cm	260 × 212 cm	260 × 260 cm	260 × 308 cm	308 × 212 cm	308 × 260 cm	308 × 308 cm
195 cm	195 cm	195 cm	195 cm	195 cm	195 cm	195 cm	195 cm
92 cm/140 cm	92 cm/140 cm	92 cm/140 cm	92 cm/140 cm	92 cm/140 cm	92 cm/140 cm	92 cm/140 cm	92 cm/140 cm
14,0 m <sup>3</sup>	9,2 m <sup>3</sup>	11,9 m <sup>3</sup>	14,6 m <sup>3</sup>	17,3 m <sup>3</sup>	14,3 m <sup>3</sup>	17,5 m <sup>3</sup>	20,7 m <sup>3</sup>
150 km/h	150 km/h	150 km/h	150 km/h	150 km/h	150 km/h	150 km/h	150 km/h
150 kg/m <sup>2</sup>	150 kg/m <sup>2</sup>	150 kg/m <sup>2</sup>	150 kg/m <sup>2</sup>	150 kg/m <sup>2</sup>	150 kg/m <sup>2</sup>	150 kg/m <sup>2</sup>	150 kg/m <sup>2</sup>


## Standard színek



1




2



3

### Külső standard színek

- 1 RAL 9007 Szürkealumínium
- 2 RAL 7016 Antracitszürke
- 3 CH 703 Antracit metál



4

### Belső standard szín

- 4 RAL 9002 Törtfehér

# Juno kerti tárolódobozok

Típusok és színek



1 1320. típus 2 1620. típus

## Előnyök

- Biztonságos tárolás pl. párnák, játékok, kerti és teraszon használt eszközök számára
- Robusztus szerkezet horganyzott, kiváló minőségű festett acéllemezből
- Ellenáll az időjárásnak, az esőnek és az ultraibolya sugárzásnak
- Feltűnés nélküli a fedélbe épített hengerzár
- Egyszerű és gyors szerelés a kevés alkatrésznek köszönhetően
- Egyedi beállítási lehetőség az állítható magasságú lábakkal

## Kétpontos zár a fedélben



A fedél mechanikus kétpontos zárrendszerének köszönhetően biztonságban tudhatja a kertben és a teraszon használt eszközeit.

## Beépített lecsapódásgátlók



A két beépített lecsapódásgátlóval különösen kényelmesen nyitható és zárható a kerti tárolódoboz.





**1320. típus**




**1620. típus**


**Felállítási méretek / műszaki adatok**

<b>Külső méretek fedéllel</b> (szélesség x magasság x mélység)	136 x 68 x 73 cm	166 x 88 x 73 cm
<b>Belső méretek</b> (szélesség x mélység)	123 x 53 cm	153 x 73 cm
<b>Térfogat</b>	0,5 m <sup>3</sup>	0,8 m <sup>3</sup>

**Standard színek**



**1**



**2**

**Külső standard színek**

- 1** RAL 9007 Szürkealumínium
- 2** RAL 7016 Antracitszürke



**3**

**Belső standard szín**

- 3** RAL 9002 Törtfehér

# Berry eszköztároló házak félnyereggtetővel

Méretetek



	1. típus	2. típus	3. típus
Külméret falelem (szélesség x mélység)	238 x 108 cm	238 x 238 cm	303 x 238 cm
Teljes magasság félnyereggtetővel (Magasság)	229 cm	232 cm	232 cm
Külső méretek félnyereggtetővel (szélesség x mélység)	248 x 153 cm	248 x 283 cm	313 x 283 cm
Elemmagasság	198 cm	198 cm	198 cm
Alap külmérete (szélesség x mélység)	245 x 114 cm	245 x 245 cm	309 x 245 cm
Eszköztároló ház belső méretek (szélesség x mélység)	226 x 96 cm	226 x 226 cm	291 x 226 cm
Padlókeret külső méretek (szélesség x mélység)	235 x 104 cm	235 x 235 cm	299 x 235 cm
Eszköztároló ház átjárómagasság (Magasság)	194 cm	194 cm	194 cm
Eszköztároló ház átjárószélesség (1-szárnyú / 2-szárnyú)	97 cm / 160 cm	97 cm / 160 cm	97 cm / 160 cm
Bruttó térfogat*	5,5 m <sup>3</sup>	12,2 m <sup>3</sup>	15,5 m <sup>3</sup>
Szélterhelés	150 km/h	150 km/h	150 km/h
Hóteher	150 kg/m <sup>2</sup>	150 kg/m <sup>2</sup>	150 kg/m <sup>2</sup>


\* Kérjük, tájékozódjon a helyi építési előírásokról.

## Duplaajtók



Minden Berry eszköztároló ház opcionálisan ellátható 2 szárnyú ajtóval a nagyobb átjárószélességért.

## Üvegezések



Üvegezőelemek<sup>1</sup> felár ellenében beépíthetők. Az üvegezőkeretek gyárilag fehérek. A kereteket opcionálisan az eszköztároló házhoz illő RAL-színben<sup>2</sup>, valamint választás szerinti RAL-színben is megrendelheti.

<sup>1</sup> A Classic Air, Classic Air Plus és Vario motívumokhoz nem kapható

<sup>2</sup> Lásd 48. oldal





# Berry eszköztároló házak nyeregtetővel

Méretetek

	1. típus	2. típus	3. típus
Külméret falelem (szélesség x mélység)	238 x 108 cm	238 x 238 cm	303 x 238 cm
Teljes magasság a nyeregtetővel együtt (Magasság)	216 cm	216 cm	216 cm
Külméret nyeregtetővel (szélesség x mélység)	259 x 121 cm	259 x 248 cm	324 x 248 cm
Elemmagasság	198 cm	198 cm	198 cm
Alap külmérete (szélesség x mélység)	245 x 114 cm	245 x 245 cm	309 x 245 cm
Eszköztároló ház belső méretek (szélesség x mélység)	226 x 95 cm	226 x 226 cm	291 x 226 cm
Padlókeret külső méretek (szélesség x mélység)	235 x 104 cm	235 x 235 cm	299 x 235 cm
Eszköztároló ház átjárómagasság (Magasság)	194 cm	194 cm	194 cm
Eszköztároló ház átjárószélesség (1-szárnyú / 2-szárnyú)	97 cm / 160 cm	97 cm / 160 cm	97 cm / 160 cm
Bruttó térfogat*	5,2 m <sup>3</sup>	11,8 m <sup>3</sup>	15,1 m <sup>3</sup>
Szélterhelés	150 km/h	150 km/h	150 km/h
Hóteher	150 kg/m <sup>2</sup>	150 kg/m <sup>2</sup>	150 kg/m <sup>2</sup>

\* Kérjük, tájékozódjon a helyi építési előírásokról.

## Standard színek



9 standard szín  
és választás szerinti RAL-szín lehetséges

# Berry tűzifatárolók

Motívumok és méretek



1

2

Hátfal  
opcionálisan kapható

**1 Modern motívum    2 Classic motívum**

### Előnyök

- Fatárolás két sorban lehetséges, legfeljebb 3 úrméter vagy 5 ömlesztett köbméter fa számára van hely
- Hajszálpontosan kombinálható a Berry eszköztároló házakkal
- A maximális előregyártottsági foknak köszönhetően a szerelés egyszerű és gyors
- Stabilitás az acél keretszerkezetnek és a nagy anyagvastagságoknak köszönhetően

- Két különböző motívum választható: Classic és Modern
- Az ár tartalmazza az alumínium padlókeretet
- Kevés karbantartást igényel és időjárásálló
- Nincsenek éles élek, így gyermekek számára is biztonságos
- Rendkívül tartós és kifejezetten alaktartó

### Merevítés és hátfal



Classic motívum  
sorozatgyártott merevítéssel



Classic motívum  
opcionális hátfallal




Modern motívum  
opcionális hátfallal

A tűzifatárolók gyárilag nyitottan merevítéssel, és opcionálisan hátfallal kaphatók. Kérjük, vegyék figyelembe: A tűzifatárolók hátfala mindkét motívum esetén ugyanaz a Classic hátfal.



opcionális  
csavarozható aljzat





1. típus



2. típus

**Felállítási méretek / műszaki adatok**

<b>Padlókeret külső méretek (szélesség x mélység)</b>	120 x 81 cm	178 x 81 cm
<b>Alapzat külső méretei (szélesség x mélység)</b>	130 x 91 cm	188 x 91 cm
<b>A tűzifatároló belső méretei (szélesség x mélység)</b>	113 x 81 cm	171 x 81 cm
<b>Tűzifatároló külső méretei (szélesség x mélység)</b>	123 x 103 cm	181 x 103 cm
<b>Elemmagasság</b>	178 cm	178 cm
<b>Teljes magasság</b>	198 cm	198 cm
<b>Térfogat (tető nélkül)</b>	1,6 m <sup>3</sup>	2,5 m <sup>3</sup>
<b>Fatárolás űrméterben</b>	kb. 2,2 űrméter	kb. 3,5 űrméter
<b>Fatárolás ömlesztett köbméterben</b>	kb 3,7 ömlesztett köbméter	kb 5,8 ömlesztett köbméter

**Standard színek**






9 standard szín  
és választás szerinti RAL-szín lehetséges

# Színek

A választás az Öné

## Juno eszköztároló házak és Juno kerti tárolódobozok standard színeiben



### Külső standard színek


- 1 RAL 9007 Szürkealumínium
- 2 RAL 7016 Antracitszürke
- 3 CH 703<sup>1</sup> Antracit metál

### Belső standard szín

- 4 RAL 9002 Törtfehér

<sup>1</sup> csak a Juno eszköztároló házhoz

## Berry eszköztároló házak és Berry tűzifatárolók standard színeiben



### Berry eszköztároló házak és Berry tűzifatárolók standard színeiben

- 1 RAL 9006 Fehéralumínium
- 2 RAL 7040 Ablakszürke
- 3 RAL 9007 Szürkealumínium
- 4 RAL 7039 Kvarcszürke
- 5 RAL 5014 Galambkék
- 6 RAL 3004 Bíborvörös
- 7 RAL 6013 Vöröseszöld
- 8 RAL 6005 Mohazöld
- 9 RAL 7016 Antracitszürke



### Egyedi RAL-szín

A Berry tárolóhelyrendszerek felár ellenében bármilyen RAL-színben megrendelhetők.





A Hörmann eszköztároló házak és tűzifatárolók teljes stabilitásához és biztonságos felépítéséhez feltétlenül szükséges egy vízszintes alépítmény. A tárolóhelyrendszereket legalább az eszköztároló ház méretével megegyező kőburkolatú, aszfaltozott vagy betonozott alapfelületen horgonyozzák le és szerelik össze. Ha az alépítmény nem vízszintes, akkor szerkezeti, működési és biztonsági problémák léphetnek fel.

## Az alumínium padlókeret felépítése és rögzítése az alapzatra, itt a példában kőlapokra

- 1 Kb. 10 cm mélyen ássa ki a pázsitot, majd simítsa el.
- 2 A járólapokat helyezze el, és vízmértékkel állítsa be.
- 3 Fektesse rá az alumínium aljzati keretet.
- 4 A mellékelt szögvaskészlettel (16 darab) és csavarokkal rögzítse a járólapokra.



Amennyiben kőburkolatú, aszfaltozott vagy betonozott egyenletes alapfelület nem áll rendelkezésre, ajánljuk az új csavarozható alapzatot talajhorgonyokkal. Ez a szerelési mód lehetővé teszi az eszköztároló ház alépítményének vízszintbe állítását egyenetlen terep esetén is. További előny: Több rugalmasság kertjének jövőbeli átalakításainál.

## Felépítés és az alumínium fogadószerkezet rögzítése csavarozható aljzattal a talajban

- 1 Alumínium padlókeret fogadó szerkezettel szerelje fel és helyezze el a tervezett helyen.
- 2 Először a 4 külső talajhorgonyt állítsa be a padlókereten, majd helyezze el a maradék talajhorgonyokat. A szállítási csomag gyárilag tartalmaz csavarozási segédesszközt.
- 3 A talajhorgonyokat szerelőlapok és szögvasak segítségével rögzítse a padlókerethez és a fogadó szerkezethez.
- 4 Az egyes rögzítési pontokat állítható magasságú csavaros kapcsolattal igazítsa be a vízszintes és stabil alapzat érdekében.

# ÚJ. Tartozékok Juno eszköztároló házakhoz

Kívülre

Az összes Juno eszköztároló ház egyszerűen és egyedileg bővíthető bel- és kültéren egyaránt. A praktikus kiegészítőkkel eszköztároló házát egyedivé stílusává alakíthatja.

**Csak a Hörmann-nál**

4 mm-es VSG üveg padlótól a mennyezetig érő ablakoknál



**Esővíz-lefolyócső 5,5 x 5,5 cm Juno (2 darabos szett) rögzítőkészlettel együtt** – alapfelszereltségként a lapostetős kivitelnél

1. változat: standard esővíz-lefolyócső szett



**Tömlőszett 1 1/4" Juno (2 darabos szett) rögzítőkészlettel együtt**



**Áthajtórámpa küszöbhez\* (kívül/belül) csavarokkal együtt**

1-szárnýú eszköztároló házak: 105 cm  
2-szárnýú eszköztároló házak: 151 cm

\* Padlókeret szükséges, a padlóprofilok használatakor csak a külső küszöbhez való áthajtórámpa lehetséges




**Üvegezés (ESG) 4 mm-es biztonsági üveggel**  
Műanyag üvegezőkeret, fekete  
Szélesség x magasság: 35 x 26 cm




**Padlótól a mennyezetig érő üvegezés 4 mm-es ragasztott biztonsági üveggel**  
Műanyag üvegezőkeret, fekete  
Szélesség x magasság: 27 x 196 cm



**Lombfogó fedél**  
Méret: 9 x 155 cm-től  
(a tetőformától és az eszköztároló ház méretétől függően)



**Alumínium padlókeret Juno rögzítőanyagokkal együtt**  
Az eszköztároló ház méretétől függ



**Acél fogadó szerkezet padlóhoz Juno rögzítőanyagokkal együtt**  
Az eszköztároló ház méretétől függ



**Csavaralap Juno\***  
A csavaralap tartalmazza a földcsavarokat. Tartók, rögzítőanyagok és csavarozási segédeszköz  
\* Pluszban szükséges a padlókeret, a fogadó szerkezet padlóhoz és a padló (vagy opcionálisan egy 2 cm vastag, fából, OSB-lapból, rétegelt lemezből készült alátét).



# ÚJ. Tartozékok Juno eszköztároló házakhoz

Belülre

## Megj.:

Méretadatok cm-ben

Szélesség × Magasság × Mélység




### Vízszintes Juno kerékpártárolók

rövid (szélesség × mélység): 48 × 21 cm  
hosszú (szélesség × mélység): 96 × 21 cm



### Függőleges Juno kerékpártárolók

Hossz: 190 cm



### Juno ruhaakasztók

Szélesség × magasság × mélység:  
2,7 × 3,6 × 4,5 cm



### Juno polclap

rövid (szélesség × mélység): 48 × 35 cm  
hosszú (szélesség × mélység): 96 × 25 cm



### Juno lehajtható asztal

rövid (szélesség × mélység): 70 × 59 cm  
hosszú (szélesség × mélység): 98 × 51 cm



### Juno szerszámtartó

rövid (szélesség): 48 cm  
hosszú (szélesség): 96 cm




### Juno polctartósín (2 darabos szett)

Hossz: 196 cm



### Juno alumínium padlóprofilok

Megj.:  
Szükség van az alumínium padlókeretre  
és az acél fogadó szerkezetre is



### Elektromos panel, beleértve a konnektorokat, a világítást és az opcionális nagyfeszültségű csatlakozást is

Szélesség × magasság: 47 × 180 cm

# Tartozékok Berry eszköztároló házakhoz

Kívültre

Az összes Berry eszköztároló ház egyszerűen és egyedileg bővíthető bel- és kültéren egyaránt.  
A praktikus kiegészítőkkel eszköztároló házát egyedivé stílusává alakíthatja.



## Tetőkeret zöldtetőhöz

1. típus mérete: 251 × 154 cm
2. típus mérete: 251 × 284 cm
3. típus mérete: 316 × 284 cm



## Lombfogó fedél

Méret: 9 × 155 cm-től  
(a tetőformától és az eszköztároló ház méretétől függően)



## Nemesacél kilincsgarnitúra, sorozatgyártott hengerzárbetéttel



## Növényfuttató rács

1. méret: 90 × 190 cm
2. méret: egyenként 2 elem 110 × 190 cm



## Áthajtórampa küszöbhez (kívül)

- 1-szárnyú eszköztároló házak: 109 × 4 cm
- 2-szárnyú eszköztároló házak: 172 × 4 cm



## Áthajtórampa küszöbhez (belül)

- 1-szárnyú eszköztároló házak: 109 × 6 cm
- 2-szárnyú eszköztároló házak: 172 × 6 cm



## ÚJ. Szellőzőrács

Berry eszköztárolóházak alábbi motívumaihoz  
Classic Air és Classic Air Plus  
Méret: 5 × 5 cm



## Üvegezőelemek műanyag táblákkal

Gyárilag fehér keretek\*, opcionálisan a ház színében, osztóelemes változatok megoldhatók, 28 × 20 cm –  
\*lásd 34. / 36. oldalak




## Esőlefolyó tömlőszett

Ø 1 1/4", hosszúság 190 cm



## Esővíz-lefolyócső RAL-színben házhoz hasonlóan

Ø 40 mm, hosszúság 193 cm



## Berry csavaralap

A csavaralap tartalmazza a földcsavarokat. Tartók, rögzítőanyagok és csavarozási segédeszköz

\*Pluszban szükséges a padlókeret, a fogadó szerkezet és a padló (vagy 1,8 cm vastagságú, fából, OSB-lapból, rétegelt lemezből készült alátét) is.



## Talajcsavar és aljzati lemez részletei (alap a Berry csavaralaphoz)

Berry eszköztároló házakhoz, opcionálisan a Berry tűzfatárolókhoz  
Méret: 6 × 60 cm



# Tartozékok Berry eszköztároló házakhoz

Belülre

## Megj.:

Méretadatok cm-ben

Szélesség × Magasság × Mélység



### Lehajtható asztalszett, hosszú polctartó szettel

Lehajtható asztal: 70 × 59 cm

Hosszú polctartó: hosszúság 194 cm (2 darab)



### Polcszett, rövid polctartó szettel

Polclap: 67 × 24 cm (2 darab)

Rövid polctartó: hosszúság 70 cm (2 darab)



### Sarokpolc

62 × 62 cm



### Szerszámtartó

Szélesség 35 cm



### Eszköztartó szett, rövid polctartószettel

Eszköztartó: szélesség 48 cm

Hosszú eszköztartó: szélesség 96 cm



### Kerékpártartó, max. 40 kg-os kerékpárhoz

Hossz 194 cm



### Alumínium bordáslemez aljzat

1. típusú eszköztároló házakhoz:

75 × 95 cm (3 darab)

2. típusú eszköztároló házakhoz:

75 × 112 cm (6 darab)

3. típusú eszköztároló házakhoz:

72 × 112 cm (8 darab)

1. típusú tűzfatárolókhoz: 55 × 72 cm (2 darab)

2. típusú tűzfatárolókhoz: 56 × 72 cm (3 darab)



### Acél fogadó szerkezet padlózathoz

1. típusú eszköztároló házakhoz: 224 × 94 × 4 cm

2. típusú eszköztároló házakhoz: 224 × 224 × 4 cm

3. típusú eszköztároló házakhoz: 289 × 224 × 4 cm

1. típusú tűzfatárolókhoz: 109 × 70 × 4 cm

2. típusú tűzfatárolókhoz: 168 × 70 × 4 cm



### Alumínium LED-es mágneses lámpa mozgásérzékelővel

43 × 3,4 × 1,6 cm

# Maximális előregyártás

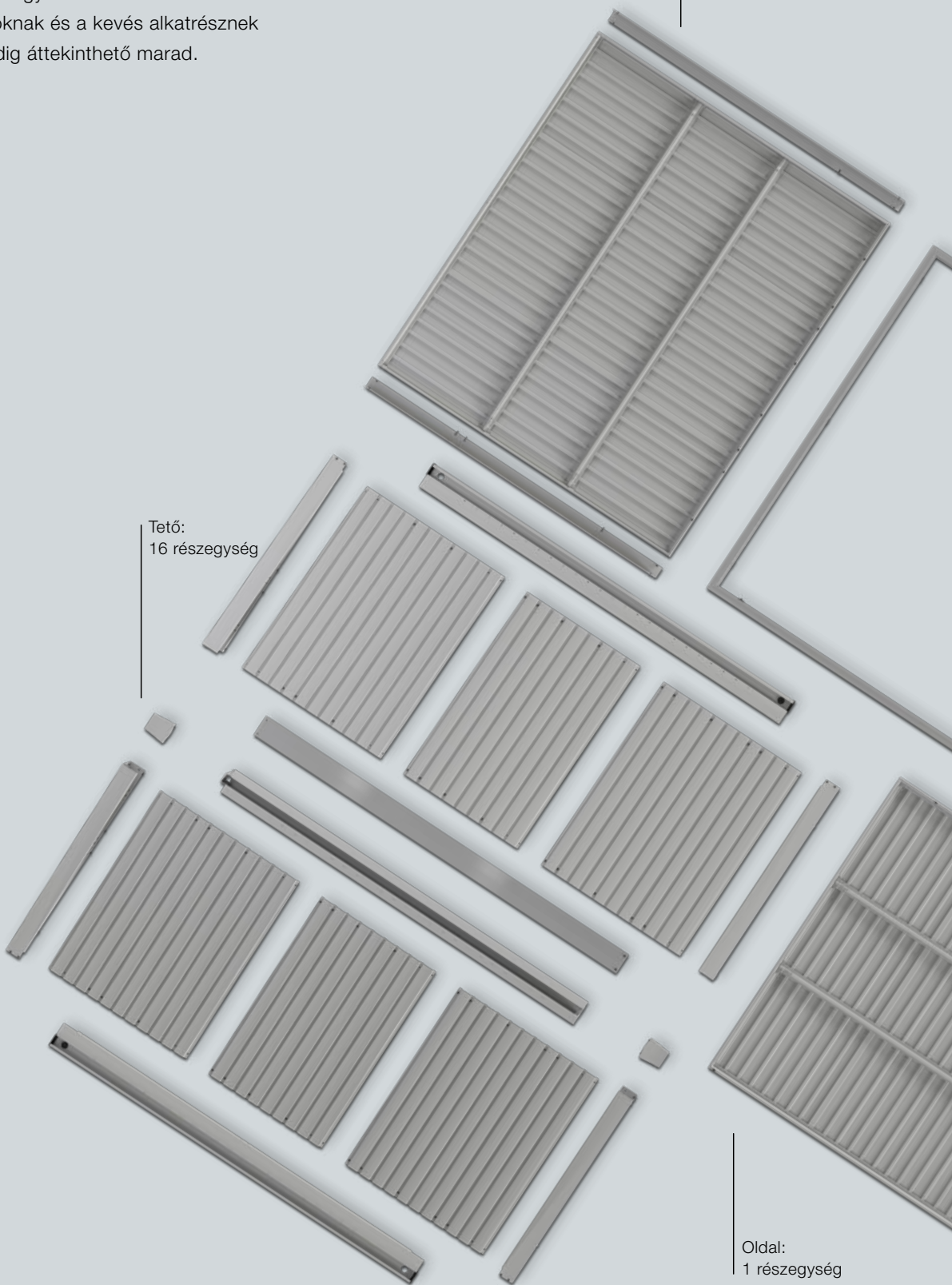
A Berry eszköztároló házak egyszerű és nem komplikált felépítése érdekében

A mellékelt szerszámkészlettel a Berry eszköztároló házak egyszerűen és gyorsan felállíthatók. A maximális előregyártottsági foknak és a kevés alkatrésznek köszönhetően mindig áttekinthető marad.

Hátoldal:  
3 részegység

Tető:  
16 részegység

Oldal:  
1 részegység

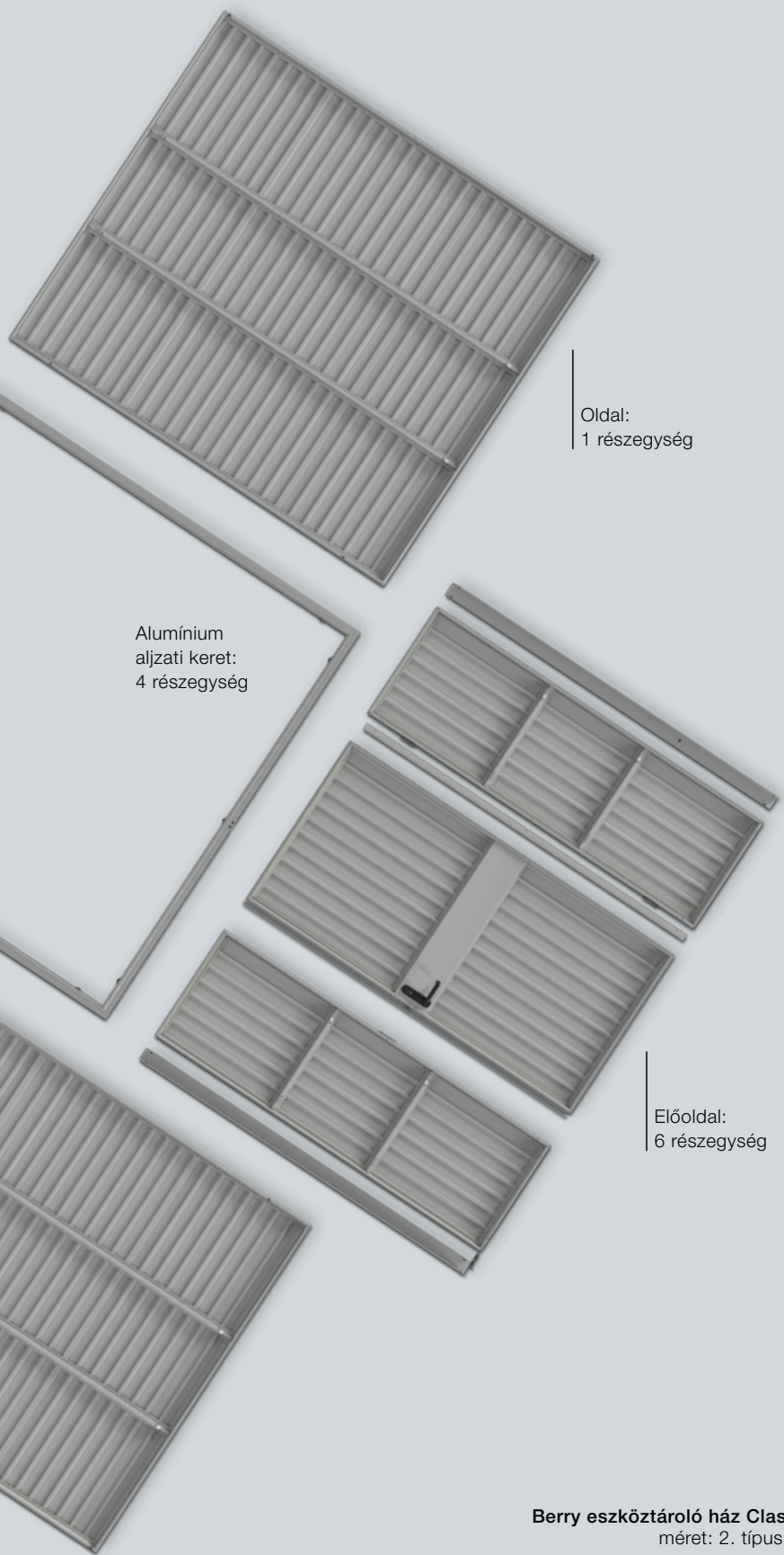






## Csak a Hörmann-nál

sorozatgyártott alumínium padlókerettel:  
a rozsdá elleni védelemért és a nagyobb  
stabilitásért



Oldal:  
1 részegység

Alumínium  
aljazati keret:  
4 részegység

Előoldal:  
6 részegység

**Berry eszköztároló ház Classic nyeregtető**  
méret: 2. típus, 1-szárnyú ajtó

# Hörmann. Biztonság egy életen át.

Házépítéskor vagy modernizáláskor olyan otthont szeretnénk, amely tele van örömmel, biztonságot és kikapcsolódást nyújt. A fenntartható és különösen tartós minőségének köszönhetően a Hörmann termékek otthona megbízható elemeivé válnak – számos generációk számára.

**GARÁZSKAPUK. KAPU- ÉS AJTÓ-  
MEGHAJTÁSOK. SMART HOME RENDSZEREK.  
HÁZBEJÁRATI AJTÓK. BELTÉRI AJTÓK.  
LOFTAJTÓK. ACÉLAJTÓK. TOKOK.  
TÁROLÓHELYRENDSZEREK.**



Az ábrákon látható tárolóhelyrendszerek részben el vannak látva kiegészítőkkal, és nem mindig felelnek meg az alapkivitelnek. Az ábrázolt felületek és színek nyomdatechnikai okokból eltérhetnek a valóságtól. Az összes RAL színt a RAL-színkatalógus megfelelő színe szerint adtuk meg. Szerzői jogilag védve. Az utánnyomás, kivonatolás is, csak a beleegyezésünkkel megengedett. A változások jogát fenntartjuk.

**HÖRMANN**